



Análise atividade cirúrgica - retoma 2020 (jun. a out.)

30/11/2020

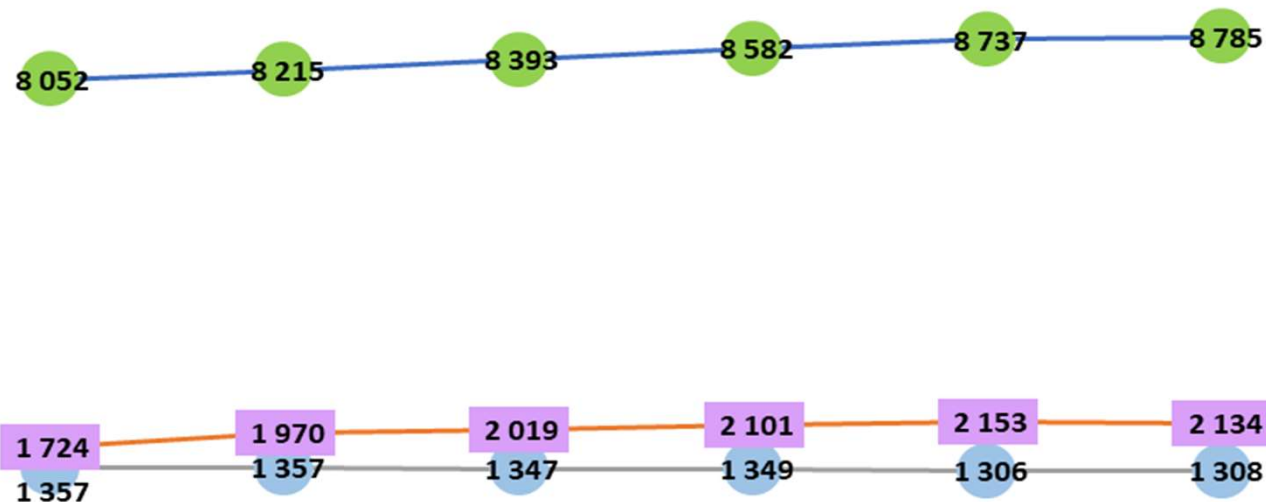


- Este documento traduz a análise dos dados de produção cirúrgica do HSEIT – Hospitais da RAA no período da retoma ou seja, desde junho e com análise mais detalhada dos últimos 3 meses (agosto a outubro)
 1. Nº utentes inscritos na LIC
 2. Nº propostas cirúrgicas em LIC
 3. Nº de Operados

- O **HSEIT destaca-se** nos seguintes pontos:
 - ✓ O TME (tempo médio de espera dos utentes em Lista de Espera) mais baixo
 - ✓ A Mediana dos Tempos de Espera mais baixo
 - ✓ Maior número de cirurgias realizadas desde junho a outubro, com destaque a nível regional para as especialidades de Oftalmologia, Cirurgia Geral e Ortopedia



NÚMERO UTENTES INSCRITOS



	2019	jun/20	jul/20	ago/20	set/20	out/20
—●— HDES	8 052	8 215	8 393	8 582	8 737	8 785
—●— HSEIT	1 724	1 970	2 019	2 101	2 153	2 134
—●— HH	1 357	1 357	1 347	1 349	1 306	1 308

—●— HDES —●— HSEIT —●— HH



TEMPO MÉDIO DE ESPERA LIC

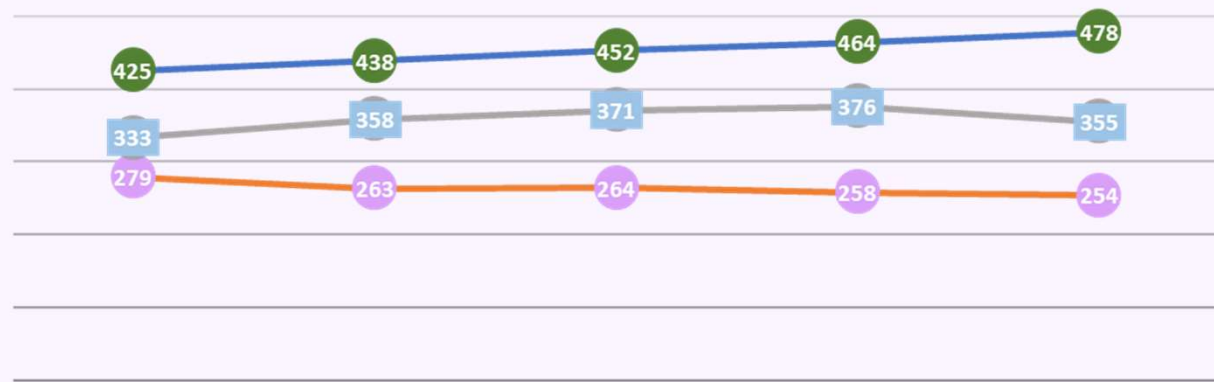


	2019	jun/20	jul/20	ago/20	set/20	out/20
● HDES	511	582	589	599	604	606
● HSEIT	355	441	394	371	366	354
● HH	327	392	406	411	397	384





Mediana do tempo de espera em lista de inscritos para cirurgia

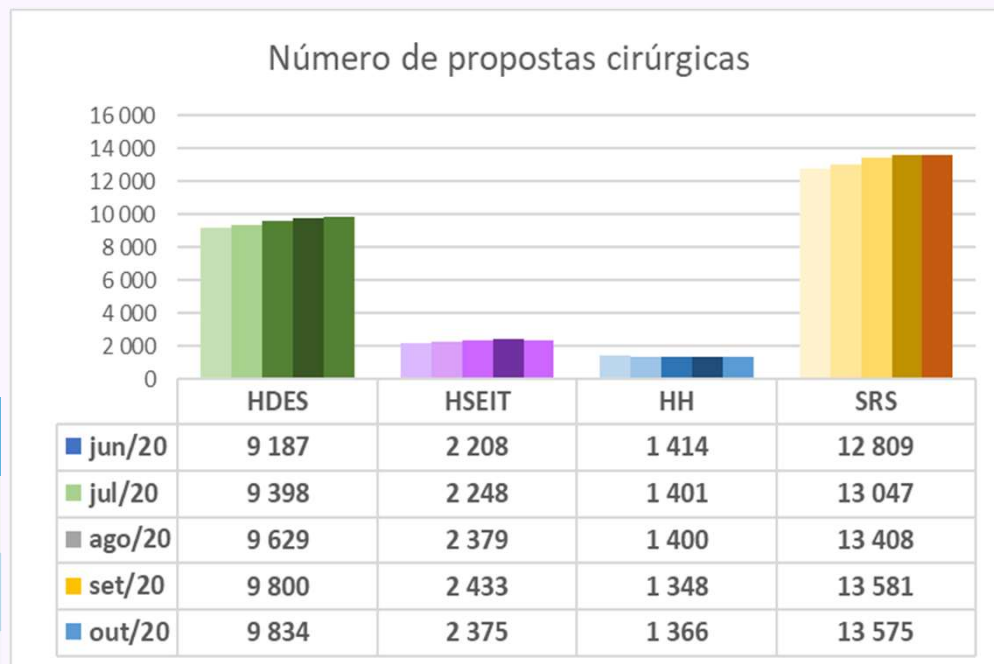


	jun/20	jul/20	ago/20	set/20	out/20
● HDES	425	438	452	464	478
● HSEIT	279	263	264	258	254
● HH	333	358	371	376	355

● HDES ● HSEIT ● HH

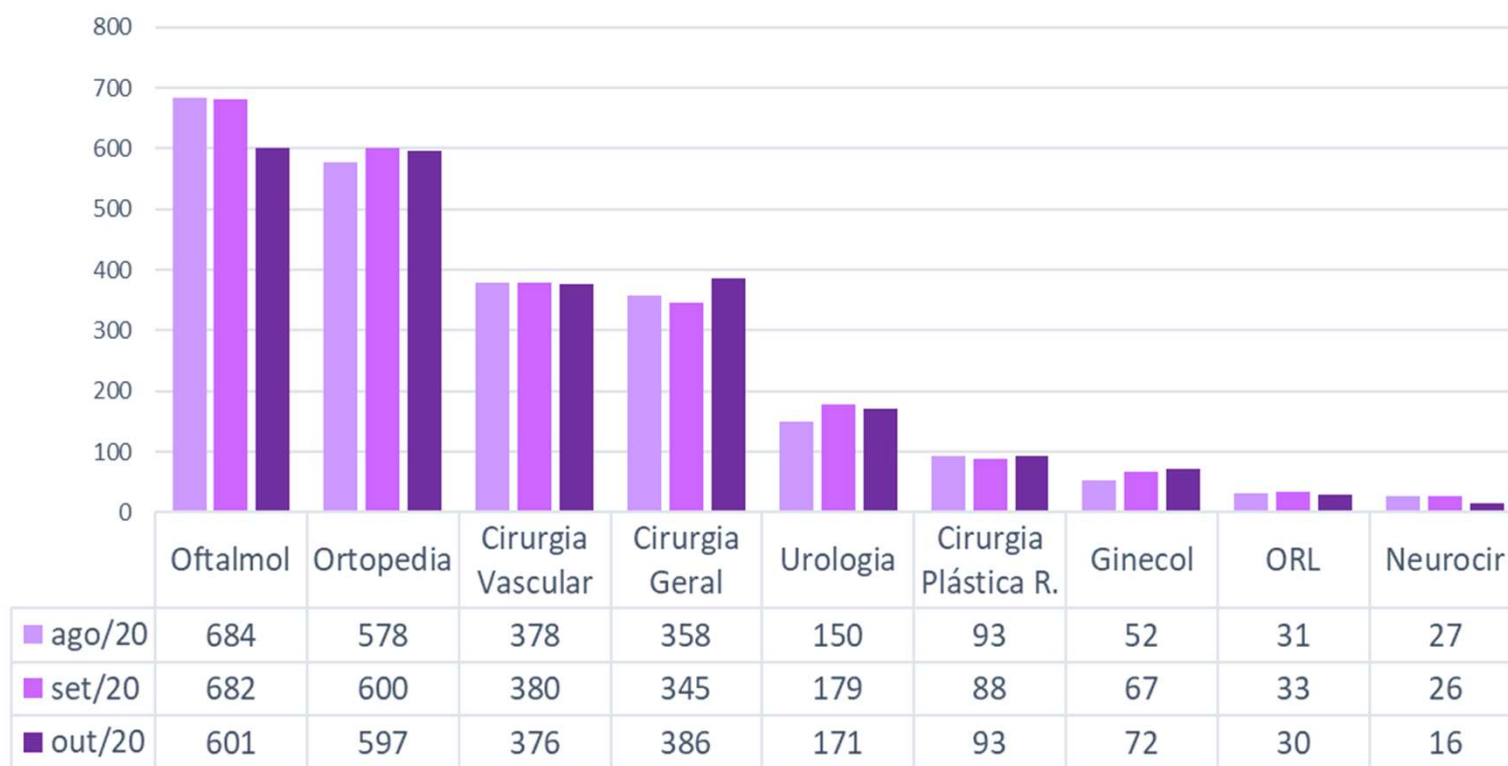


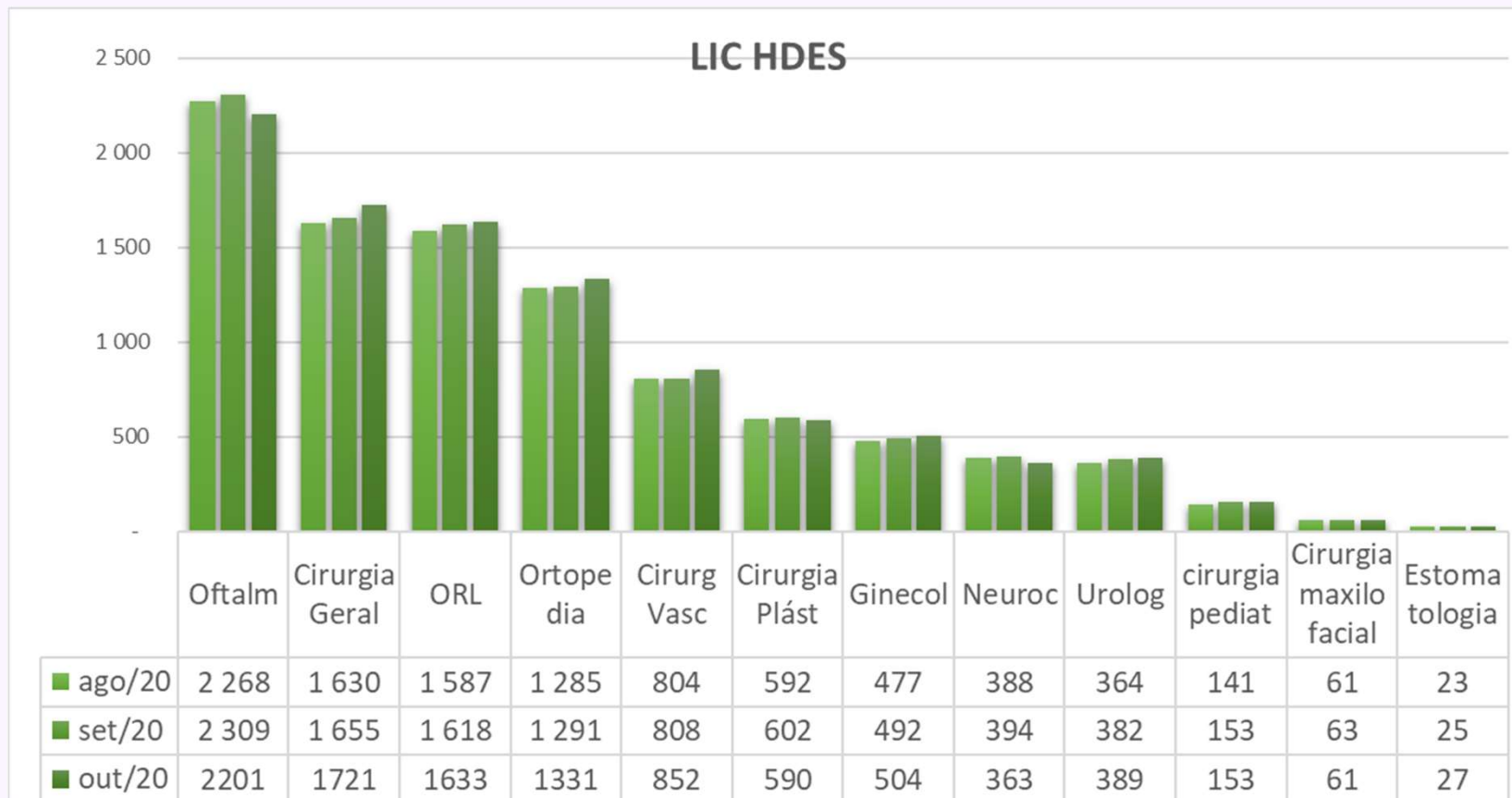
II. Nº propostas cirúrgicas em LIC





LIC HSEIT







LIC HH



	Ortopedia	Oftalmologia	Cirurgia Geral	Ginecologia	ORL	Urologia
ago/20	813	261	136	101	48	38
set/20	813	207	145	89	48	42
out/20	851	197	143	88	32	47



Nº PROPOSTAS EM LISTA ESPERA - OUT 2020

Oftalmologia	HDES	2 201
	HSEIT	601
	HH	197

Cirurgia Geral	HDES	1 721
	HSEIT	386
	HH	143

Ortopedia	HDES	1 331
	HSEIT	597
	HH	851

Ginecologia	HDES	504
	HSEIT	72
	HH	88

ORL	HDES	1 633
	HSEIT	30
	HH	32

Urologia	HDES	389
	HSEIT	171
	HH	47

Cirurgia Vascular	HDES	852
	HSEIT	376

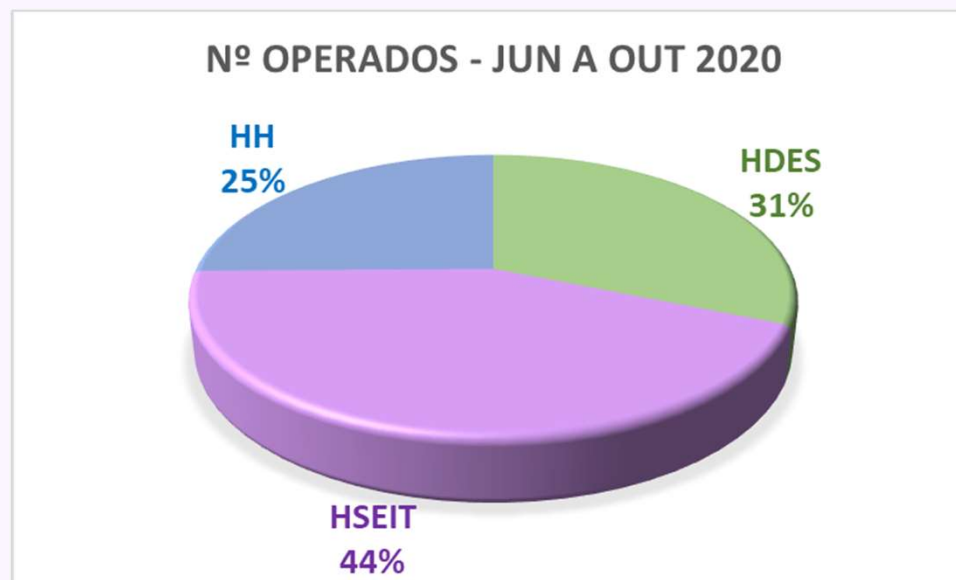
Estomatologia	HDES	25
	HSEIT	28

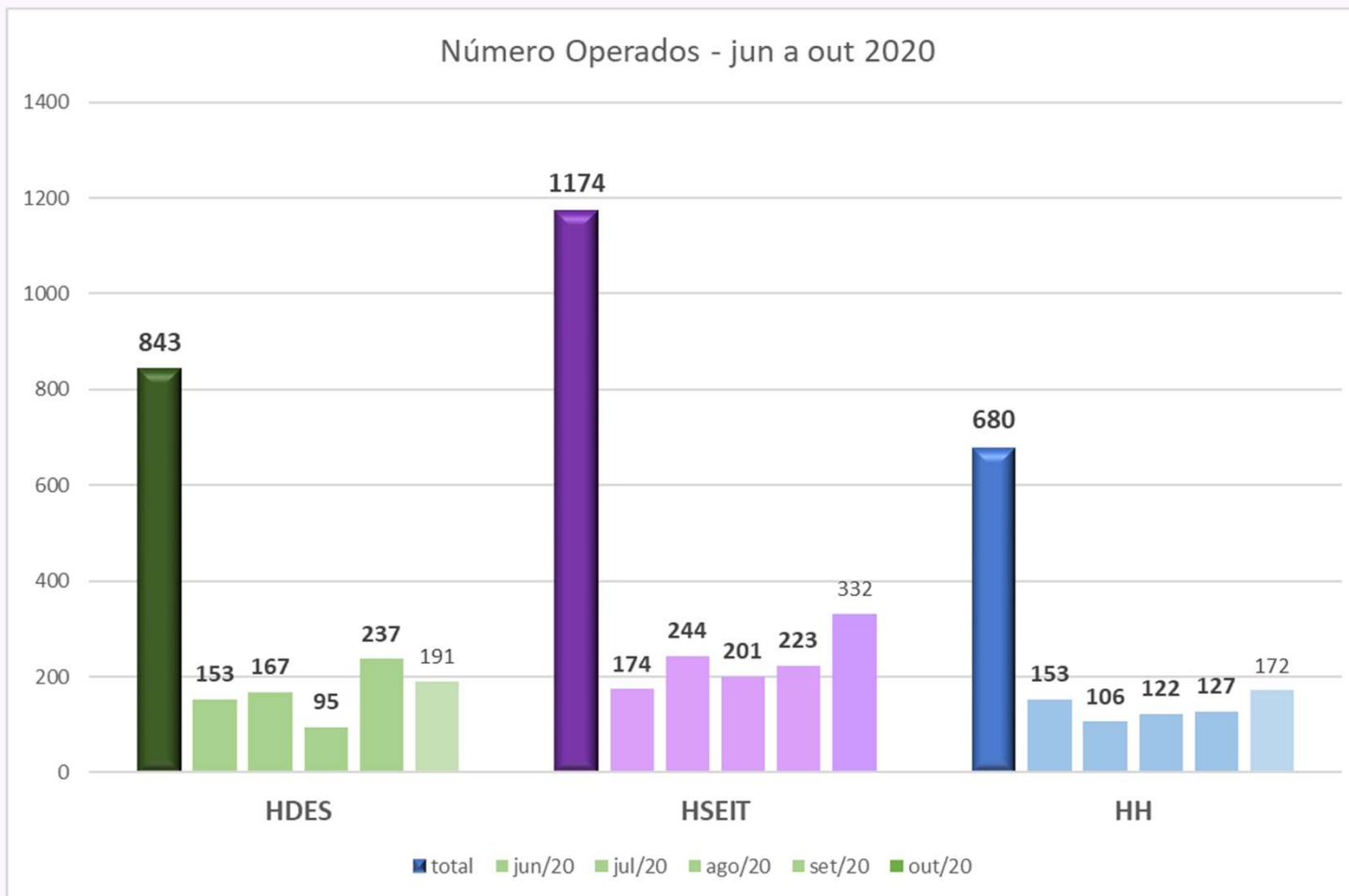
Cirurgia Plástica R	HDES	590
	HSEIT	93

Neurocirurgia	HDES	363
	HSEIT	16



III . Nº de operados no período junho a setembro







Nº OPERADOS – JUN A OUT 2020

Cirurgia Geral	HSEIT	304
	HDES	200
	HH	163

Oftalmolog	HSEIT	352
	HH	125
	HDES	34

Ortopedia	HSEIT	174
	HH	139
	HDES	121

Ginecologia	HDES	119
	HSEIT	66
	HH	57

Urologia	HH	90
	HSEIT	98
	HDES	66

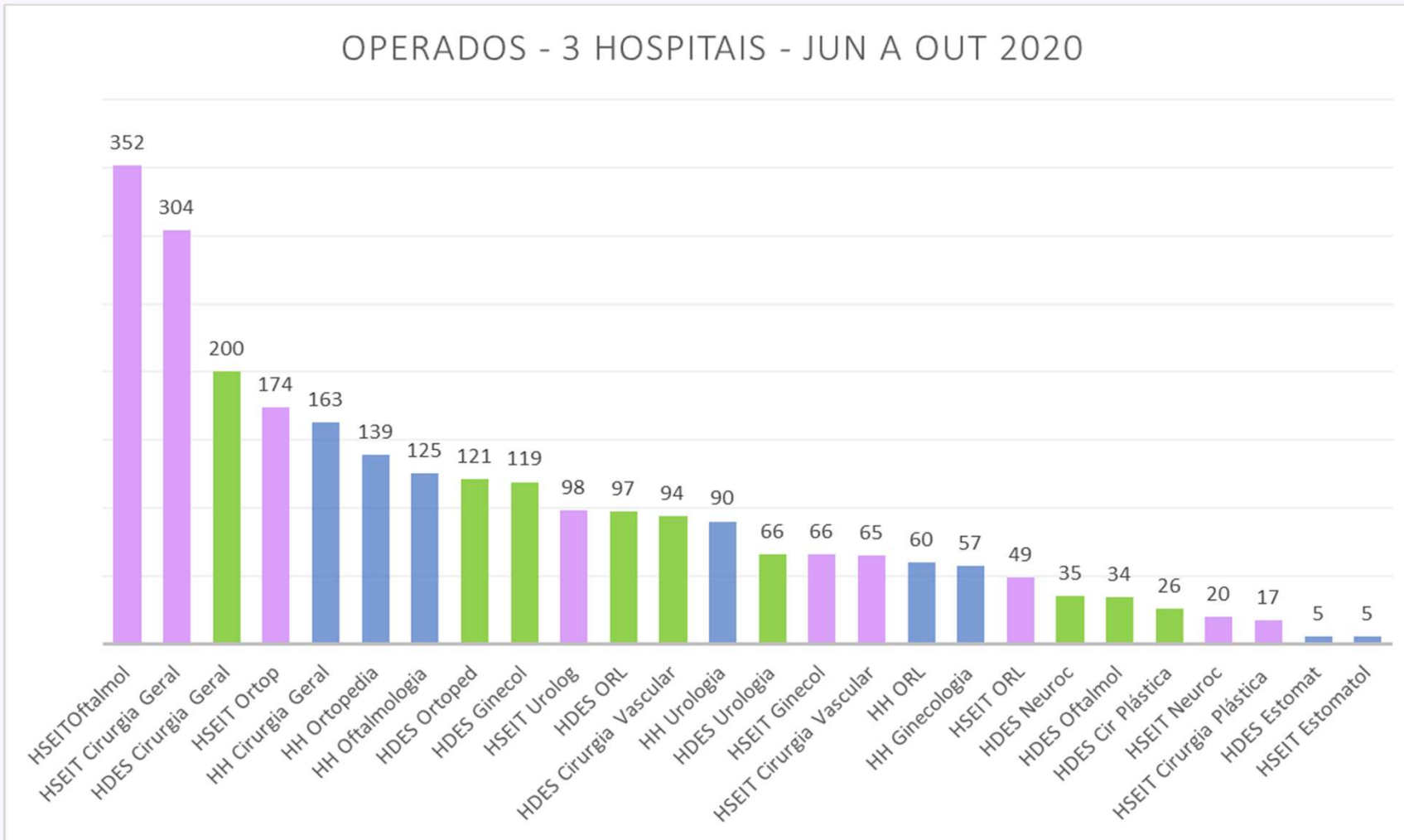
ORL	HDES	97
	HH	60
	HSEIT	49

Cirurgia Vascular	HDES	94
	HSEIT	65

Neurocirurgia	HDES	35
	HSEIT	20



OPERADOS - 3 HOSPITAIS - JUN A OUT 2020





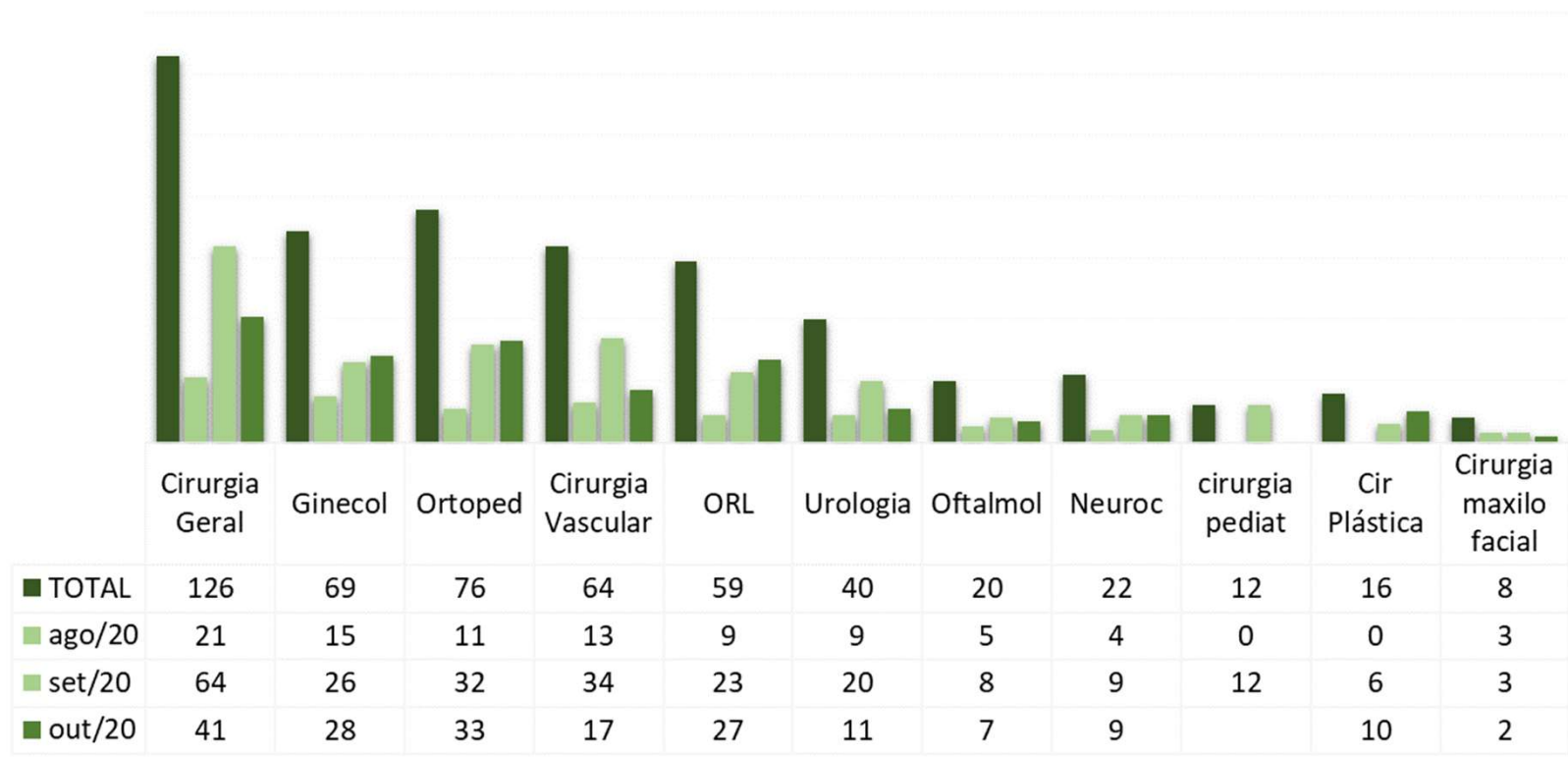
HSEIT OPERADOS - últimos 3 mses



	Cirurgia Geral	Oftalmol	Ortop	Urolog	Ginecol	Cirurgia Vascular	ORL	Neuroc	Cirurgia Plástica	Estomatol
■ TOTAL	182	235	115	60	41	41	28	15	17	2
■ ago/20	78	24	39	9	16	14	3	5	5	0
■ set/20	60	64	35	11	11	13	11	5	5	2
■ out/20	44	147	41	40	14	14	14	5	7	0

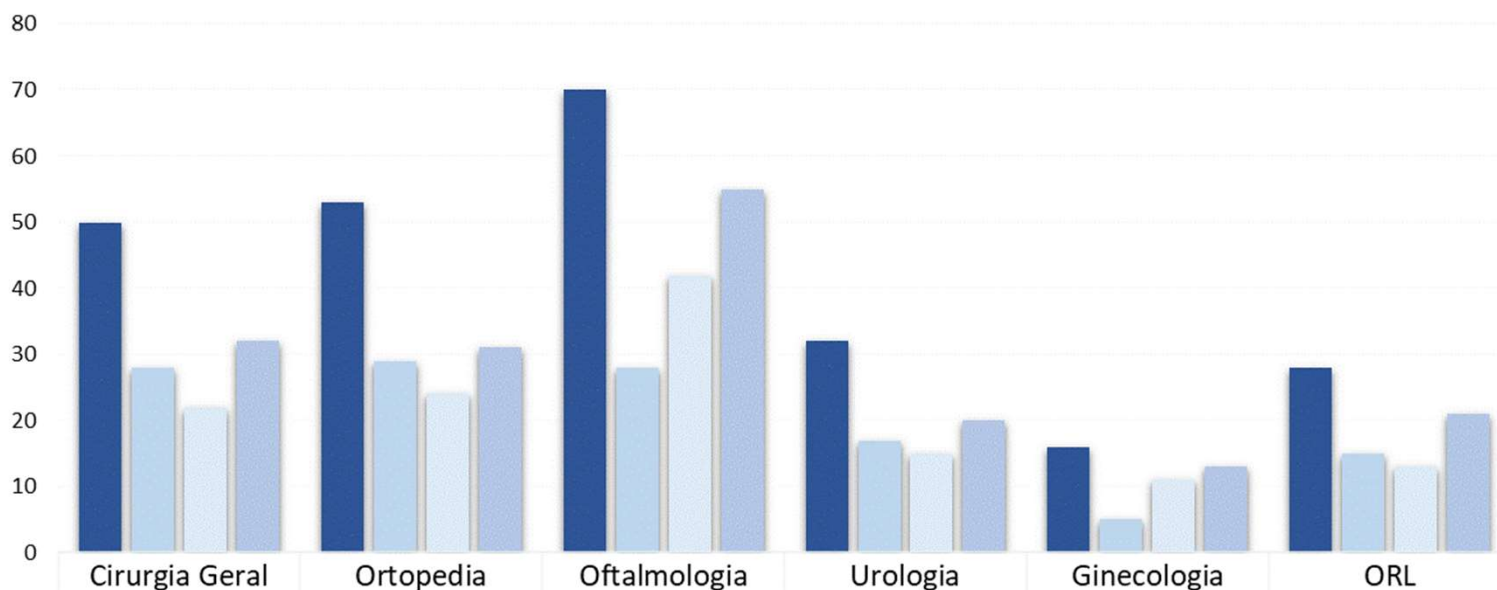


HDES OPERADOS - últimos 3 meses





HH OPERADOS - últimos 3 meses



	Cirurgia Geral	Ortopedia	Oftalmologia	Urologia	Ginecologia	ORL
TOTAL	50	53	70	32	16	28
ago/20	28	29	28	17	5	15
set/20	22	24	42	15	11	13
out/20	32	31	55	20	13	21



obrigada